

Kajian Literatur: Pengaruh *Receivable Turnover* dan *Working Capital Turnover* Terhadap Profitabilitas Perusahaan Manufaktur

Angela Vivian

38200231@student.kwikkiangie.ac.id

Virya Mukti Paramita

37200243@student.kwikkiangie.ac.id

Carmel Meiden

carmel.meiden@kwikkiangie.ac.id

Institut Bisnis dan Informatika Kwik Kian Gie

ABSTRAK

Penelitian ini bertujuan untuk menggambarkan perkembangan *receivable turnover* dan *working capital turnover* terhadap profitabilitas perusahaan manufaktur yang terdaftar pada Bursa Efek Indonesia. Penelitian ini dilakukan pada jurnal-jurnal yang telah diterbitkan sebelumnya, dan peneliti telah mengumpulkan sebanyak 30 jurnal yang berupa jurnal terkait dengan pengaruh *receivable turnover* dan *working capital turnover* terhadap profitabilitas perusahaan, perusahaan, dan atau perusahaan manufaktur yang terdaftar di Bursa Efek Indonesia. Jurnal yang digunakan dalam penelitian ini adalah jurnal yang di terbitkan pada tahun 2012 sampai dengan 2022. Teknik penelitian yang digunakan adalah tinjauan sistematis literatur atau studi literatur. Studi literatur sendiri merupakan metode dalam membuat jurnal yang mengumpulkan, membaca dan mencatat, dan mengolah bahan penelitian dari jurnal yang sudah di terbitkan sebelumnya. Jurnal-jurnal untuk penelitian ini diperoleh oleh peneliti melalui *software Publish or Perish*. Hasil penelitian menunjukkan bahwa sebagian besar profitabilitas perusahaan dipengaruhi oleh *working capital turnover* dan sebgaiian besar profitabilitas perusahaan dipengaruhi secara positif oleh *receivable turnover*.

Kata Kunci : Modal Kerja, Perputaran Piutang, Profitabilitas

ABSTRACT

This study aims to describe the development of receivable turnover and working capital turnover on the profitability of manufacturing companies listed on the Indonesia Stock Exchange. This research was conducted on previously published journals, and researchers have collected as many as 30 journals in the form of journals related to the effect of receivable turnover and working capital turnover on the profitability of companies, companies, and or manufacturing companies listed on the Indonesia Stock Exchange. The journals used in this study are journals published in 2012 to 2022. The research technique used is a systematic review of literature or literature study. Literature study itself is a method of journaling that collects, reads and records, and processes research materials from previously published journals. The journals for this study were obtained by researchers through the Publish or Perish software. The results show that most of the company's profitability is influenced by working capital turnover and most of the company's profitability is positively influenced by receivable turnover.

Keywords: *Working Capital; Receivable Turnover, Profitability*

PENDAHULUAN

Perusahaan atau bisnis merupakan sebuah organisasi yang menyediakan barang dan jasa untuk mendapatkan laba (Griffin & Ebbert, 2008). Manufaktur merupakan sebuah kegiatan yang mengubah bahan dasar menjadi bahan jadi atau setengah jadi. Biasanya barang tersebut akan digunakan untuk kebutuhan sehari-hari masyarakat, yang merupakan kebutuhan pokok dalam menjalani dan mencukupi kebutuhan pokok seseorang.

Perusahaan manufaktur yang terdaftar di BEI (Bursa Efek Indonesia)

memiliki beberapa sektor. Seperti contohnya yaitu sektor industri dasar dan kimia, memiliki beberapa sub sektor yaitu sub sektor semen, sub sektor keramik dan porselin kaca, sub sektor logam dan sejenisnya, sub sektor kimia, sub sektor plastik dan kemasan, sub sektor pakan ternak, sub sektor kayu dan pengolahannya, sub sektor pulp dan kertas. Sektor kedua ada sektor industri aneka dengan sub sektor mesin dan alat berat, sub sektor otomotif dan komponen, sub sektor tekstil dan garmen, sub sektor alas kaki, sub sektor elektronika, dan sub sektor

kabel. Sektor ketiga atau terakhir ada sektor industry barang konsumsi yang terdiri dari sub sektor industri makanan dan minuman, sub sektor rokok, sub sektor farmasi, sub sektor kosmetik dan barang keperluan rumah tangga, dan sub sektor peralatan rumah tangga.

Pada pertumbuhan ekonomi yang setiap tahunnya meningkat ini, perusahaan-perusahaan diharuskan untuk selalu bisa berinovasi dan kreatif dalam menghadapi tantangan dalam melaksanakan usahanya agar mampu menjaga keberlangsungan, kelancaran aktivitas usahanya dan mampu bersaing supaya perusahaan dapat berkembang setiap tahunnya. Agar dapat bersaing dan unggul, sebuah perusahaan memerlukan dana untuk kegiatan operasionalnya yang berarti membutuhkan modal kerja yang cukup agar disaat menghadapi tantangan perusahaan tidak terhambat karena mengalami kesulitan. Perputaran Modal Kerja (*Working Capital Turnover*) dapat digunakan untuk mengukur keberhasilan pengelolaan modal kerja dengan melihat efektivitas pemakaian modal perusahaan untuk membuat penjualan agar mendapatkan laba sesuai dengan target perusahaan. (Werdiningtyas dan Samani, 2019).

Mendapatkan dana perusahaan harus bisa meningkatkan pendapatan perusahaan atau laba. Meningkatkan laba sesuai dengan target perusahaan dapat

dilakukan dengan cara meningkatkan penjualan kredit. Meningkatkan penjualan kredit yang merupakan aktiva lancar yang harus dicairkan dengan cara ditagih terlebih dahulu untuk mendapatkan kas. Semakin banyak penjualan kredit dapat menaikkan laba karena perusahaan bisa lebih mudah mencapai target laba perusahaan. Keberhasilan dalam mengelola piutang dapat ditunjukkan dengan tingkat perputaran piutang, dimana perusahaan dapat mengatur piutang agar bisa ditagih kembali (Mubarok, 2018). Perputaran piutang (*Receivable Turnover*) adalah rasio yang digunakan untuk mengukur lamanya penagihan piutang dan berapa kali dana ditanam untuk piutang ini berputar dalam satu periode.

LANDASAN TEORI

Modal Kerja

Modal kerja atau yang lebih dikenal sebagai *Working Capital*, merupakan salah satu bagian dari assets yang ada di dalam suatu perusahaan. Modal kerja diartikan sebagai investasi yang ditanamkan dalam aktiva lancar atau aktiva jangka pendek, seperti kas, bank, surat-surat berharga, piutang, sediaan dan aktiva lancar lainnya. Menurut (Herispon, 2016) yang mengatakan bahwa “modal kerja berarti *net working capital* atau kelebihan aktiva lancar terhadap hutang lancar, sedangkan untuk modal kerja sebagai aktiva lancar

digunakan istilah modal kerja bruto (*Gross working capital*)”.

Utang lancar merupakan bagian investasi dari pinjaman yang besar. Aktiva lancar dan hutang lancar merupakan pos yang cepat berubah. Investasi dalam aktiva tetap bisa dikurangi misalnya dengan menyewa, tetapi investasi dalam kas dan persediaan seringkali tidak mungkin dihindarkan.

Secara sederhananya, *Working Capital* dapat diartikan sebagai kekayaan atau aktiva yang diperlukan oleh perusahaan untuk melaksanakan kegiatan di perusahaannya baik itu kegiatan operasional maupun non operasional.

Piutang

Piutang adalah tuntutan kepada pelanggan dan pihak lain untuk memperoleh uang, barang, dan jasa tertentu pada masa yang akan datang, sebagai akibat penyerahan barang atau jasa yang dilakukan saat ini.

Jenis Jenis Piutang

Piutang Usaha

Jumlah yang dibeli secara kredit dari pelanggan biasanya timbul dari penjualan barang atau jasa dan diharapkan akan tertagih dalam waktu 30-60 hari.

Piutang Wesel

Surat yang diterbitkan untuk mengukur suatu utang yang diharapkan dapat ditagih dalam waktu 60-90 hari atau lebih dan memaksa debitur untuk membayar bunga.

Piutang lain-lain

Piutang termasuk jumlah non-bisnis seperti piutang bunga, upah, uang muka kepada karyawan dan pengembalian pajak.

Hal hal yang mempengaruhi piutang:

Volume penjualan secara kredit

Volume barang yang dijual secara kredit lebih besar dibandingkan dengan yang dijual secara tunai dapat memperbesar anggaran dalam piutang usaha dan sebaliknya.

Penentuan Standar Kredit

Semakin ketat standar kredit yang diberikan maka akan semakin kecil piutang yang dianggarkan, dan semakin kecil pula risiko kerugian piutang yang akan terjadi.

Jangka Waktu Kredit

Semakin panjang jangka waktu kredit, maka akan semakin besar piutang usaha yang tertanam, begitupun sebaliknya. Jangka waktu kredit yang panjang dapat menambah volume barang yang dijual, tetapi disamping itu maka jumlah piutang usaha akan semakin besar

Pemberian Potongan Penjualan

Pemberian potongan harga atau diskon dapat mempengaruhi besarnya investasi dalam piutang. Pemberian potongan usaha yang besar dapat memperkecil piutang usaha yang tertanam.

Pengertian Perputaran Piutang (Receivable Turnover)

Perputaran piutang adalah rasio yang digunakan untuk mengukur berapa kali dana yang tertanam dalam piutang usaha akan berputar dalam satu periode atau berapa lama (dalam hari) rata - rata penagihan piutang.

METODOLOGI PENELITIAN

Penelitian pengaruh *Receivable Turnover* dan *Working Capital Turnover terhadap* profitabilitas perusahaan kosmetik dan keperluan rumah tangga yang terdaftar di BEI ini menggunakan metode studi literatur atau studi kepustakaan. Studi literatur ini juga merupakan kegiatan yang mencakup pengumpulan data, membaca, mencatat dan juga mengolah bahan penelitian.

Pengumpulan data dilakukan menggunakan aplikasi *Publish or Perish*, dipilih dari lebih 1000 jurnal dan dipilih 30 diantaranya. Jurnal tersebut dipisahkan

Pada dasarnya tingkat perputaran rata-rata piutang harus dihitung berdasarkan hasil penjualan kredit. Akan tetapi, karena dalam laporan keuangan yang dipublikasikan tidak dinyatakan secara terpisah antara penjualan tunai dan penjualan kreditnya, pihak eksternal pada umumnya menggunakan data hasil penjualan secara total dan asumsi bahwa penjualan tunai relatif kecil dan kurang berarti.

$$\text{Perputaran Piutang} = \frac{\text{Penjualan Bersih}}{\text{Saldo Piutang Rata Rata}}$$

dengan pemisahan referensi, seperti referensi dari jurnal lain atau artikel, buku, dan link, pemisahan jumlah data seperti pada tabel, grafik, dan pemisahan kesimpulan dan saran. Dalam pemilihan jurnal tersebut guna untuk mengevaluasi, mengetahui kesimpulan, saran sehingga dapat ditemukan kesimpulan baru mengenai topik penelitian.

Pengecekan referensi, kesimpulan, dan saran dilakukan demi menjaga kebenaran dari proses evaluasi, dan upaya mencegah adanya kesalahan atau kehilangan informasi yang mungkin bisa timbul karena kurang telitinya penulis.

HASIL DAN PEMBAHASAN

Dalam proses studi literatur ini telah dikumpulkan hasil dari pencarian yang dilakukan dengan metode yang telah dijelaskan sebelumnya, jurnal yang dipakai dalam studi literatur ini adalah sebagai berikut:

Tabel 3.1 Jurnal yang dipakai dan jumlah halaman

No	Judul Jurnal	Tahun	Hal	Simpulan
1	Analisis Efisiensi Penggunaan Modal Kerja dan Profitabilitas <i>Efficiency Analysis of The Use of Working Capital and Profitability</i> (Marantika, 2012)	2012	64	menyimpulkan bahwa Perusahaan mengalami fluktuatif dan pernyataan bahwa adanya pengaruh Modal Kerja terhadap ROE
2	Analisis Kebijakan Persediaan Multi Item Dengan Kendala Modal Kerja (<i>Working Capital</i>) (ISLAMI, 2018)	2028	18	menyimpulkan bahwa Persediaan berpengaruh terhadap modal kerja karena persediaan adalah aset dan itu merupakan komponen dari modal kerja.
3	Analisis Pertumbuhan Modal Kerja (<i>Working Capital</i>) Bersih terhadap Perubahan Keuntungan PT.Asabri (Persero) (Sutrismi, 2019)	2019	10	bahwa kenaikan ROE berpengaruh pada Net Working Capital
4	<i>Analysis Comparative of The Source and Uses of Working Capital</i> (Amelia et al., 2019)	2019	13	menyimpulkan bahwa perkembangan modal kerja dapat diukur menggunakan metode analisis perbandingan untuk mengetahui kenaikan modal kerja
5	<i>Analysis On The Source and Usage of Working Capital</i> (Satifa & Rahardjo, 2018)	2012	11	menyimpulkan bahwa kenaikan modal kerja yang disebabkan oleh sumber modal kerja cenderung lebih tinggi dibandingkan penggunaan modal kerja
6	<i>Impact Working Capital Terhadap Peningkatan Profitabilitas Pada KSU Cahaya Permata</i> (Gumilang, 2018)	2018	8	menyimpulkan bahwa modal kerja berpengaruh signifikan terhadap profitabilitas, karena semakin meningkatnya modal kerja maka semakin meningkat pula tingkat profitabilitas.
7	Pengaruh Manajemen Working Capital, Pangsa Pasar, Rasio Leverage, dan Rasio Intensitas Modal Terhadap Profitabilitas Pada Perusahaan Manufaktur di BEI Periode 2009-2011 (Hapsari, n.d.)	2012	11	menyimpulkan bahwa tingkat perputaran modal kerja memiliki pengaruh yang tidak begitu signifikan terhadap profitabilitas.

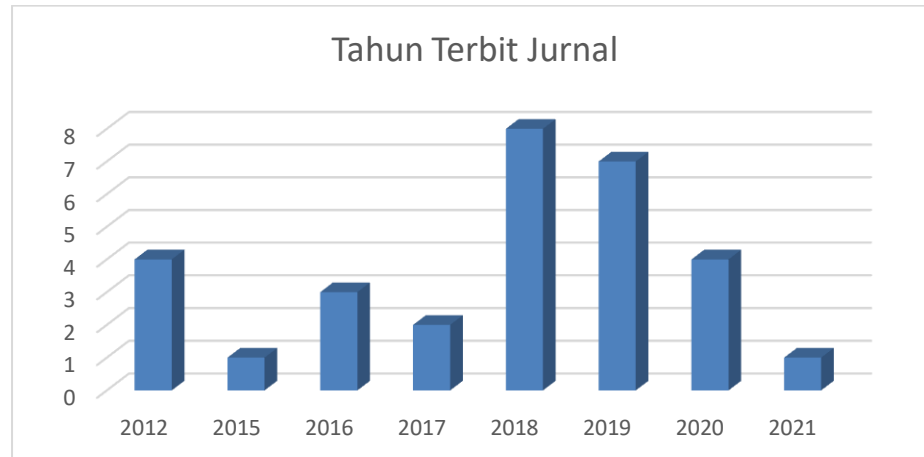
8	Optimalisasi Working Capital Pada Perusahaan Financial Constraints di Indonesia (Rahayu et al., 2020)	2020	7	menyimpulkan bahwa financial constraint sangat berpengaruh untuk mendapatkan fasilitas dalam kredit sebagai bentuk peningkatan modal kerja.
9	<i>The Effect of Liquidity and Working Capital Turnover on Profitability at PT Sumber Cipta Multiniaga, South Jakarta</i> (Jasmani, 2019)	2019	10	menyimpulkan bahwa <i>current ratio</i> dan <i>working capital turnover</i> memiliki pengaruh yang signifikan terhadap ROA
10	Pengaruh <i>Gross Working Capital</i> dan <i>Working Capital Turnover</i> Terhadap <i>Return On Equity</i> (ROE) Perusahaan Pada Jakarta <i>Islamic Index</i> (Ristianti, 2018)	2018	9	menyimpulkan bahwa hubungan variabel tingkat gross working capital dan working capital turnover terhadap <i>Return On Equity</i> tergolong sedang.
11	Pengaruh Komponen <i>Working Capital</i> Terhadap Profitabilitas Perusahaan (Wijaya, 2012)	2012	7	menyimpulkan bahwa komponen <i>working capital</i> berupa rasio total aktiva lancar terhadap total aktiva berpengaruh positif terhadap profitabilitas perusahaan
12	Pengaruh <i>Debt to Assets Ratio</i> and <i>Return on Assets</i> Terhadap <i>Working Capital to Total Assets Ratio</i> Pada Perusahaan Sub Sektor Makanan dan Minuman yang Terdaftar di Bursa Efek Indonesia Tahun 2015-2019 (Putri et al., 2020)	2020	17	Menyimpulkan bahwa modal kerja berpengaruh terhadap profitabilitas perusahaan
13	<i>The Effect of Capital Working Management on the Profitability</i> (Mulyono et al., 2018)	2018	9	menyimpulkan bahwa utang perusahaan yang tinggi dapat berpengaruh pada profitabilitas perusahaan
14	Pengaruh <i>Working Capital Turnover</i> , <i>Total Asset Turnover</i> , <i>Asset Growth</i> dan <i>Sales Growth</i> Terhadap Kinerja Keuangan Perusahaan <i>Consumer Goods</i> yang Terdaftar di Bursa Efek ((Andelline & Widjaja, 2018)	2018	10	Semakin cepat <i>Total Asset Turnover</i> (TATO) maka profitabilitas yang dihasilkan perusahaan akan semakin meningkat

15	Pengaruh <i>Working Capital Management</i> Terhadap Profitabilitas Pada Perusahaan dengan <i>Firm Size</i> , <i>Operating Leverage</i> , dan <i>Current Ratio</i> sebagai Variabel Kontrol (Ramadhan et al., n.d.)	2017	16	menyimpulkan bahwa <i>Days Sales Outstanding</i> (DSO), <i>Days Payable Outstanding</i> (DPO), dan <i>Days Inventory Outstanding</i> (DIO) memiliki pengaruh yang signifikan terhadap profitabilitas perusahaan.
16	Analisis Pengaruh <i>Current Asset</i> , <i>Capital Expenditure</i> , <i>Cash Conversion Cycle</i> , <i>Cash Flow</i> , <i>Leverage</i> , <i>Market to Book Value</i> , dan <i>Net Working Capital</i> Terhadap <i>Cash Holdings</i> Pada Sektor Industri Barang Konsumsi di BEI (Najema & Asma, 2019)	2019	11	menyimpulkan bahwa semua yang diteliti mempengaruhi <i>cash holdings</i> , kecuali <i>capital expenditure</i> tidak berpengaruh pada <i>cash holding</i>
17	Analisis Pengaruh <i>Marketing Activity</i> dan <i>Working Capital</i> Terhadap Profitabilitas di PT. Krakatau Steel Tahun 2010-2018 (Kristiyanti et al., 2019)	2019	8	menyimpulkan bahwa <i>working capital</i> berpengaruh secara parsial terhadap profitabilitas perusahaan
18	Pengaruh <i>Receivable Turnover</i> dan <i>Working Capital Turnover</i> terhadap <i>Profitability</i> pada Perusahaan Farmasi yang Terdaftar di BEI Periode 2014-2018 (Maisa et al., 2020)	2020	14	menyimpulkan <i>Receivable Turnover</i> dan <i>Working Capital Turnover</i> mempengaruhi <i>Return of Assets</i> perusahaan secara simultan
19	Pengaruh <i>Working Capital Turnover</i> (WCTO), <i>Total Asset Turnover</i> (TATO), <i>Operating Profit Margin</i> (OPM), <i>Return on Assets</i> (ROA) dan <i>Net Profit Margin</i> (NPM) Terhadap Perubahan Laba (Nuriainika et al., 2015)	2015	20	menyimpulkan yang diteliti tersebut signifikan mempengaruhi perubahan laba secara simultan.
20	<i>Analysis of Debt to Equity Ratio</i> , <i>Firm Size</i> , <i>Inventory Turnover</i> , <i>Cash Turnover</i> , <i>Working Capital Turnover</i> and <i>Current Ratio to Profitability Company</i> (Fitri et al., 2016)	2016	15	menyimpulkan <i>Working Capital Turnover</i> mempengaruhi tingkat profitabilitas secara negatif.
21	<i>Institutional Ownership</i> Moderasi <i>Growth Opportunity</i> , <i>Cash Conversion Cycle</i> , <i>Net Working Capital</i> dan <i>Dividend Pay Out</i> Terhadap <i>Cash Holdings</i> (Muharromah et al., 2019)	2019	15	menyimpulkan jika <i>growth opportunity</i> mempengaruhi <i>cash holdings</i>
22	<i>Working Capital Management a Measurement Tool for Profitability: A Study on Pharmaceutical Industry in Bangladesh</i> (Sharif & Islam, 2018)	2018	10	menyimpulkan adanya hubungan antara <i>Working Capital Management</i> dengan Profitabilitas.

23	<i>The Relationship between Working Capital Management and Profitability</i> (Alsulayhim, 2019)	2019	11	menyimpulkan adanya hubungan positif antara CR dan profitabilitas
24	<i>The Effect of Working Capital Management on Profitability: A Study on Manufacturing Companies In Bangladesh</i> (Hossain, 2020)	2020	9	“” studi ini menyimpulkan adanya relasi negatif.
25	<i>Analysis of the Effect of Working Capital Management on Profitability of Listed Nigerian Conglomerate Companies</i> (Azeez et al., 2016)	2016	12	menyimpulkan adanya relasi yang signifikan antara <i>Working Capital</i> dan profitabilitas.
26	Pengaruh Ukuran Perusahaan, <i>Net Working Capital</i> , <i>Cash Flow</i> , dan <i>Cash Conversion Cycle</i> pada <i>Cash Holding</i> ” (Liadi & Suryanawa, 2018)	2018	29	menyimpulkan adanya hubungan antara <i>Working Capital</i> dan <i>Cash Holdings</i> .
27	<i>The Relationship between Working Capital Management and Profitability: Evidence from Turkey</i> ((Samiloglu & Akgün, 2016)	2016	14	menyimpulkan adanya hubungan negatif dan signifikan antara <i>Working Capital</i> dan Profitabilitas
28	<i>The Effect of Working Capital Turnover and Receivable Turnover on Profitability</i> (Daryanto & Rachmanto, 2017)	2017	6	menyimpulkan adanya hubungan antara <i>Working Capital Turnover</i> dan <i>Receivable</i> dengan profitabilitas
29	<i>Effect of Leverage, Liquidity, Accounts Receivable Turnover, Inventory Turnover, and Working Capital Turnover on Return on Investment in Food and Beverage Companies Listed on the Indonesia Stock Exchange for the Period 2018-2020</i> (Dini et al., 2022)	2022	7	menyimpulkan <i>Receivable Turnover</i> memiliki pengaruh dengan <i>Inventory Turnover</i>
30	<i>The Effect Of Working Capital Management To Financial Performance Of The Company In Manufacturing Sector Listed</i> (Maysuri & Dalimunthe, 2018)	2018	11	menyimpulkan jika <i>Working Capital Turover</i> tidak memiliki pengaruh signifikan terhadap performa financial.

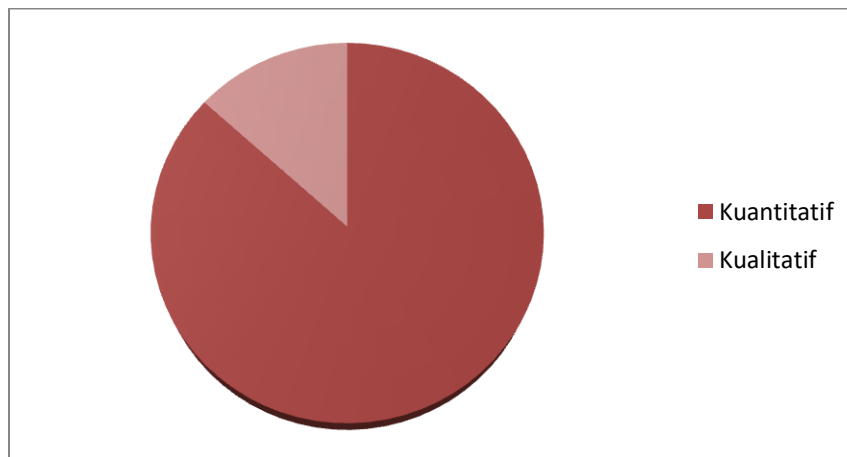
Dari Tabel diatas yang berisi judul jurnal dan simpulannya, menunjukkan bahwa sebagian besar jurnal memiliki kesimpulan jika *Working Capital Turnover* dan *Receivable Turnover* memiliki pengaruh yang signifikan terhadap profitabilitas perusahaan. Jurnal ini diambil dari aplikasi *Publish or Perish* dari tahun 2011 sampai dengan tahun 2022. Banyaknya jurnal diambil dari tahun-tahun tersebut bisa dilihat dari grafik 3.1.

Grafik 3.1 Tahun Terbit Jurnal (data didapat dari proses data)



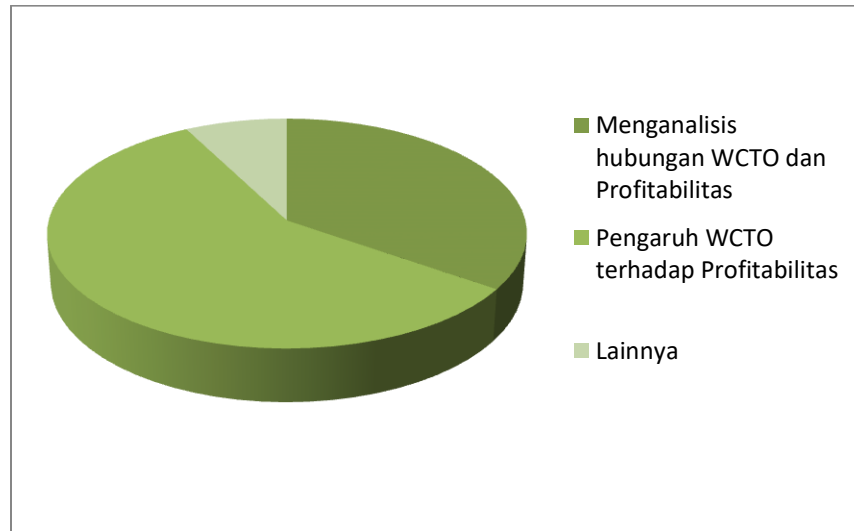
Grafik 3.1 menunjukkan bahwa terdapat 4 jurnal terbit pada tahun 2012, 1 jurnal terbit tahun 2015, 3 jurnal terbit tahun 2016, 2 jurnal terbit tahun 2017, 8 jurnal terbit tahun 2018, 7 jurnal terbit tahun 2019, 4 jurnal terbit tahun 2020, dan 1 jurnal terbit tahun 2021.

Grafik 3.2 Isi Metode Kuantitatif (data didapat dari proses data)



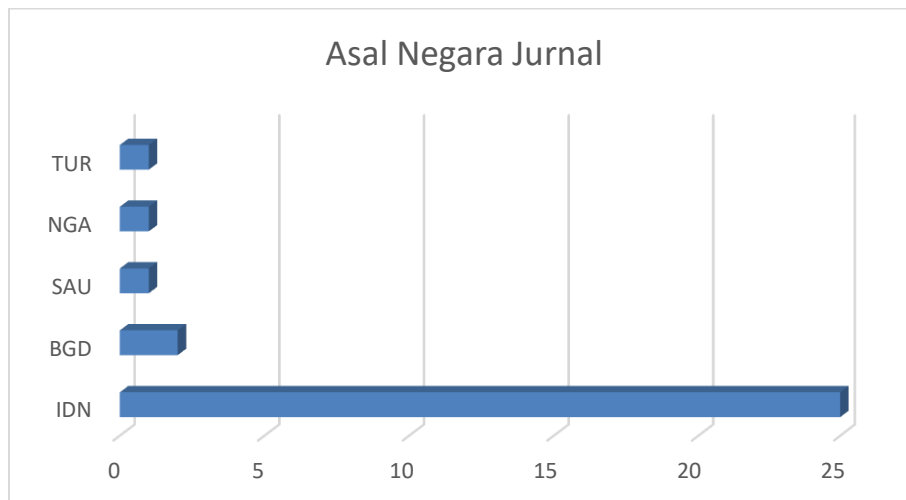
Jurnal yang diambil menggunakan 2 metode, yaitu metode kuantitatif dan kualitatif. Berdasarkan grafik 3.2, 87% dari 30 Jurnal mengenai *Working Capital Turnover* dan *Receivable Turnover* menggunakan metode kuantitatif, sedangkan 13% lainnya menggunakan metode kualitatif. Hal ini dapat disimpulkan bahwa metode kuantitatif lebih digunakan dalam mengukur *Working Capital Turnover* terhadap profitabilitas karena lebih metode ini lebih efisien. Topik jurnal pada metode kuantitatif dijelaskan pada pie chart berikut ini.

Grafik 3.3 Isi Metode Kuantitatif (data didapat dari proses data)



Pada grafik 3.3 menyimpulkan bahwa dari jurnal-jurnal yang diambil untuk studi literatur ini paling banyak menggunakan jurnal yang membahas tentang pengaruh Working Capital Turnover terhadap profitabilitas dikarenakan topik tersebut merupakan topik yang paling sesuai dengan studi literatur ini.

Grafik 3.4 Asal Negara Jurnal (data didapat dari proses data)



Bedasarkan grafik 3.4, dari jurnal yang telah dikumpulkan terkait studi literatur ini menunjukkan bahwa jurnal yang paling banyak digunakan merupakan jurnal asal negara Indonesia, karena yang digunakan dalam meneliti jurnal ini adalah perusahaan yang berada di Bursa Efek Indonesia (BEI) sehingga lebih membutuhkan jurnal asal negara Indonesia sebagai referensi dibandingkan jurnal dari negara lain.

Tabel 3.2 Tabel Referensi (data didapat dari proses data)

No	Judul Jurnal	Tahun	Jurnal	Buku	Link	Artikel
1	Analisis Efisiensi Penggunaan Modal Kerja dan Profitabilitas <i>Efficiency Analysis of The Use of Working Capital and Profitability</i>	2012	6	3	0	1
2	Analisis Kebijakan Persediaan Multi Item Dengan Kendala Modal Kerja (<i>Working Capital</i>)	2028	13	0	4	0
3	Analisis Pertumbuhan Modal Kerja (<i>Working Capital</i>) Bersih terhadap Perubahan Keuntungan PT.Asabri (Persero)	2019	10	1	0	1
4	<i>Analysis Comparative of The Source and Uses of Working Capital</i>	2019	3	0	0	0
5	<i>Analysis On The Source and Usage of Working Capital</i>	2012	6	3	0	0
6	<i>Impact Working Capital Terhadap Peningkatan Profitabilitas Pada KSU Cahaya Permata</i>	2018	5	2	0	0
7	Pengaruh Manajemen Working Capital, Pangsa Pasar, Rasio Leverage, dan Rasio Intensitas Modal Terhadap Profitabilitas Pada Perusahaan Manufaktur di BEI Periode 2009-2011	2012	10	10	4	3
8	Optimalisasi Working Capital Pada Perusahaan Financial Constraints di Indonesia	2020	12	0	0	7
9	<i>The Effect of Liquidity and Working Capital Turnover on Profitability at PT Sumber Cipta Multiniaga, South Jakarta</i>	2019	14	0	5	3
10	Pengaruh <i>Gross Working Capital</i> dan <i>Working Capital Turnover</i> Terhadap <i>Return On Equity (ROE)</i> Perusahaan Pada Jakarta <i>Islamic Index</i>	2018	8	0	0	2
11	Pengaruh Komponen <i>Working Capital</i> Terhadap Profitabilitas Perusahaan	2012	9	0	0	0
12	Pengaruh <i>Debt to Assets Ratio and Return on Assets</i> Terhadap <i>Working Capital to Total Assets Ratio</i> Pada Perusahaan Sub Sektor Makanan dan Minuman yang Terdaftar di Bursa Efek Indonesia Tahun 2015-2019	2020	17	0	0	0

13	<i>The Effect of Capital Working Management on the Profitability</i>	2018	12	0	0	8
14	Pengaruh <i>Working Capital Turnover</i> , <i>Total Asset Turnover</i> , <i>Asset Growth</i> dan <i>Sales Growth</i> Terhadap Kinerja Keuangan Perusahaan <i>Consumer Goods</i> yang Terdaftar di Bursa Efek	2018	2	7	0	1
15	Pengaruh <i>Working Capital Management</i> Terhadap Profitabilitas Pada Perusahaan dengan <i>Firm Size</i> , <i>Operating Leverage</i> , dan <i>Current Ratio</i> sebagai Variabel Kontrol	2017	10	13	3	8
16	Analisis Pengaruh <i>Current Asset</i> , <i>Capital Expenditure</i> , <i>Cash Conversion Cycle</i> , <i>Cash Flow</i> , <i>Leverage</i> , <i>Market to Book Value</i> , dan <i>Net Working Capital</i> Terhadap <i>Cash Holdings</i> Pada Sektor Industri Barang Konsumsi di BEI	2019	15	7	0	3
17	Analisis Pengaruh <i>Marketing Activity</i> dan <i>Working Capital</i> Terhadap Profitabilitas di PT. Krakatau Steel Tahun 2010-2018	2019	20	18	3	2
18	Pengaruh <i>Receivable Turnover</i> dan <i>Working Capital Turnover</i> terhadap <i>Profitability</i> pada Perusahaan Farmasi yang Terdaftar di BEI Periode 2014-2018	2020	5	2	4	4
19	Pengaruh <i>Working Capital Turnover</i> (WCTO), <i>Total Asset Turnover</i> (TATO), <i>Operating Profit Margin</i> (OPM), <i>Return on Assets</i> (ROA) dan <i>Net Profit Margin</i> (NPM) Terhadap Perubahan Laba	2015	8	8	3	0
20	<i>Analysis of Debt to Equity Ratio</i> , <i>Firm Size</i> , <i>Inventory Turnover</i> , <i>Cash Turnover</i> , <i>Working Capital Turnover</i> and <i>Current Ratio to Profitability Company</i>	2016	13	17	0	1
21	<i>Institutional Ownership</i> Moderasi <i>Growth Opportunity</i> , <i>Cash Conversion Cycle</i> , <i>Net Working Capital</i> dan <i>Dividend Pay Out</i> Terhadap <i>Cash Holdings</i>	2019	12	10	1	0
22	<i>Working Capital Management a Measurement Tool for Profitability: A Study on Pharmaceutical Industry in Bangladesh</i>	2018	24	1	0	0
23	<i>The Relationship between Working Capital Management and Profitability</i>	2019	39	4	0	0
24	<i>The Effect of Working Capital Management on Profitability: A Study on Manufacturing Companies In Bangladesh</i>	2020	20	0	0	0

25	<i>Analysis of the Effect of Working Capital Management on Profitability of Listed Nigerian Conglomerate Companies</i>	2016	29	3	0	0
26	<i>Pengaruh Ukuran Perusahaan, Net Working Capital, Cash Flow, dan Cash Conversion Cycle pada Cash Holding*</i>	2018	21	7	1	1
27	<i>The Relationship between Working Capital Management and Profitability: Evidence from Turkey</i>	2016	35	3	0	18
28	<i>The Effect of Working Capital Turnover and Receivable Turnover on Profitability</i>	2017	0	10	0	0
29	<i>Effect of Leverage, Liquidity, Accounts Receivable Turnover, Inventory Turnover, and Working Capital Turnover on Return on Investment in Food and Beverage Companies Listed on the Indonesia Stock Exchange for the Period 2018-2020</i>	2022	7	3	10	1
30	<i>The Effect Of Working Capital Management To Financial Performance Of The Company In Manufacturing Sector Listed</i>	2018	15	2	0	1

Tabel 3.2 diatas merupakan rincian dari referensi 30 jurnal yang digunakan untuk penelitian ini. Bisa dilihat dari tabel diatas bahwa paling banyak menggunakan jurnal dan buku sebagai referensinya, diikuti oleh artikel dan link. Itu disebabkan karena menggunakan jurnal dan buku sebagai referensi biasanya lebih lengkap dan lebih mendalami mengenai topik yang dibahas, karena adanya pembahasan dan hasil dari penelitian jurnal tersebut yang bisa membuat penemuan-penemuan baru.

KESIMPULAN DAN SARAN

Kesimpulan

Dari beberapa jurnal yang sudah diteliti, bisa disimpulkan bahwa *Receivable Turnover* dan *Working Capital Turnover* memiliki pengaruh yang signifikan tetapi bersifat simultan terhadap profitabilitas perusahaan, terutama yang diteliti pada penelitian ini yaitu perusahaan manufaktur

yang terdaftar di BEI. Pada pertumbuhan ekonomi yang selalu meningkat, maka modal kerja suatu perusahaan akan sangat dibutuhkan. Tetapi ada juga beberapa perusahaan yang *Working Capital Turnover* tidak secara signifikan mempengaruhi profitabilitas perusahaan.

Saran

Penelitian berikutnya diharapkan adanya pengembangan media-media yang digunakan untuk membantu pembelajaran agar dapat lebih dimengerti. Perhatian atas pentingnya working capital turnover dan receivable turnover yang mendukung pada kesehatan perusahaan dapat lebih diperhatikan lagi oleh Manager Perusahaan.

DAFTAR PUSTAKA

- Alsulayhim, N. (2019). *The relationship between working capital management and profitability*. papers.ssrn.com.
- Amelia, T., Nurhayati, I., & ... (2019). ANALYSIS COMPARATIVE OF THE SOURCE AND USES OF WORKING CAPITAL. *Manager: Jurnal Ilmu*
- Andelline, S., & Widjaja, I. (2018). Pengaruh Working Capital Turnover, Total Asset Turnover, Asset Growth Dan Sales Growth Terhadap Kinerja Keuangan Perusahaan Consumer Goods In *Jurnal Manajemen Bisnis dan Kewirausahaan*.
- Azeez, O. T., Abubakar, M. A., & ... (2016). Analysis of the effects of working capital management on profitability of listed Nigerian conglomerate companies. In *FWU Journal of Social*
- Daryanto, W. M., & Rachmanto, F. (2017). The Effect of Working Capital Turnover and Receivable Turnover on Profitability: Case Study on PT. Merck Tbk. *International Journal of Business*
<http://ijbs.ipmi.ac.id/index.php/ijbs/article/view/2>
- Dini, S., Erikah, E., & Sany, S. (2022). Effect of Leverage, Liquidity, Accounts Receivable Turnover, Inventory Turnover, and Working Capital Turnover on Return on Investment in Food and Beverage *Budapest International Research and*
<https://bircu-journal.com/index.php/birci/article/view/5632>
- Fitri, M. C., Supriyanto, A., & Oemar, A. (2016). Analysis of debt to equity ratio, firm size, inventory turnover, cash turnover, working capital turnover and current ratio to profitability company (study on mining *Journal Of Accounting*.
<http://jurnal.unpand.ac.id/index.php/AKS/article/view/441>
- Griffin, R. W., & Ebbert, R. J. (2008). *Bisnis.Pdf* (p. 424).
- Gumilang, R. R. (2018). Impact Working Capital Terhadap Peningkatan Profitabilitas Pada KSU Cahaya Permata. *Coopetition: Jurnal Ilmiah Manajemen*.
<http://journal.ikopin.ac.id/index.php/coopetition/article/view/21>
- Hapsari, D. T. (n.d.). ... MANAJEMEN WORKING CAPITAL, PANGSA

- PASAR, RASIO LEVERAGE, DAN RASIO INTENSITAS MODAL TERHADAP PROFITABILITAS PADA http://eprints.dinus.ac.id/8567/1/jurnal_11898.pdf
- Herispon. (2016). (Financial Statement Analysis) Akademi Keuangan & Perbankan Riau. *Analisis Laporan Keuangan, July*, 1–176.
- Hossain, T. (2020). The effect of working capital management on profitability: A study on manufacturing companies in Bangladesh. *International Journal of Research in Business and ...* <http://www.ssbfn.net.com/ojs/index.php/ijrbs/article/view/872>
- ISLAM, K. (2018). *ANALISIS KEBIJAKAN PERSEDIAAN MULTI ITEM DENGAN KENDALA MODAL KERJA (WORKING CAPITAL)(STUDI KASUS PT. BUNYAMIN INOVASI TEKNIK)*. repository.unpas.ac.id. <http://repository.unpas.ac.id/id/eprint/39460>
- Jasmani, J. (2019). The Effect of Liquidity and Working Capital Turnover on Profitability at PT. Sumber Cipta Multiniaga, South Jakarta. *PINISI Discretion Review*. <https://ojs.unm.ac.id/UDR/article/view/13269>
- Kristiyanti, L. M. S., Romdhoni, A. H., & ... (2019). ANALISIS PENGARUH MARKETING ACTIVITY DAN WORKING CAPITAL TERHADAP PROFITABILITAS DI PT. KRAKATAUSTEEL TAHUN 2010-2018. *Jurnal Akuntansi Dan ...* <http://jurnal.stie-aas.ac.id/index.php/jap/article/view/542>
- Liadi, C. C., & Suryanawa, I. K. (2018). Pengaruh Ukuran Perusahaan, Net Working Capital, Cash Flow, dan Cash Conversion Cycle pada Cash Holding. In *E-Jurnal Akuntansi*. ojs.unud.ac.id. <https://ojs.unud.ac.id/index.php/Akuntansi/article/download/39006/24933>
- Maisa, S., Triuspitorini, F. A., & ... (2020). Pengaruh Receivable Turnover dan Working Capital Turnover terhadap Profitability pada Perusahaan Farmasi yang Terdaftar di BEI Periode 2014-2018. *Indonesian Journal of ...* <https://jurnal.polban.ac.id/ojs-3.1.2/ijem/article/view/2416>
- Marantika, A. (2012). Analisis Efisiensi Penggunaan Modal Kerja dan Profitabilitas Efficiency Analysis Of The Use Of Working Capital And Profitability. *Jurnal Manajemen Dan Keuangan*. <https://jurnal.darmajaya.ac.id/index.php/jmk/article/view/337>
- Maysuri, S., & Dalimunthe, S. (2018). The Effect Of Working Capital Management To Financial Performance Of The Company In Manufacturing Sector Listed In Indonesia Stock Exchange

- (Idx) Pe-riod *Journal of Business and Behavioural*
<http://journal.unj.ac.id/unj/index.php/jobbe/article/view/8575>
- Muharromah, N. A., Ahmar, N., & ... (2019). Institutional Ownership Memoderasi Growth Opportunity, Cash Conversion Cycle, Net Working Capital Dan Dividend Payout Terhadap Cash Holdings. *Jurnal Inovasi*
<https://journal.univpancasila.ac.id/index.php/jimea/article/view/963>
- Mulyono, S., Djumahir, D., & Ratnawati, K. (2018). The effect of capital working management on the profitability. In *Jurnal Keuangan dan*
[smartlib.umri.ac.id.
https://smartlib.umri.ac.id/assets/uploads/files/a11a6-229045-the-effect-of-capital-working-management-a4709ef6.pdf](https://smartlib.umri.ac.id/assets/uploads/files/a11a6-229045-the-effect-of-capital-working-management-a4709ef6.pdf)
- Mustika, A. V. (2017). *Pengaruh Manajemen Modal Kerja Terhadap Profitabilitas (Studi Kasus Pada Perusahaan Farmasi Yang Terdaftar Di Bursa Efek Indonesia)*.
<https://repository.unpad.ac.id/frontdoor/index/index/year/2020/docId/10354>
- Najema, N., & Asma, R. (2019). ... CURRENT ASSET, CAPITAL EXPENDITURE, CASH CONVERSION CYCLE, CASH FLOW, LEVERAGE, MARKET TO BOOK VALUE DAN NET WORKING CAPITAL *Jurnal Sains*
- Manajemen Dan Kewirausahaan*.
<https://ppjp.ulm.ac.id/journal/index.php/jsmk/article/view/6895>
- Nuriainika, Y., Mulya, A. A., & ... (2015). PENGARUH WORKING CAPITAL TURNOVER (WCTO), TOTAL ASSETSTURNOVER (TATO), OPERATING PROFIT MARGIN (OPM), RETURN ON ASSETS (ROA) *Jurnal Akuntansi Dan*
<https://journal.budiluhur.ac.id/index.php/akeu/article/view/369>
- Putri, A. C., Marota, R., & Alipudin, A. (2020). PENGARUH DEBT TO ASSETS RATIO DAN RETURN ON ASSETS TERHADAP WORKING CAPITAL TO TOTAL ASSETS RATIO PADA PERUSAHAAN SUB *Jurnal Online Mahasiswa (JOM)*
<https://jom.unpak.ac.id/index.php/akuntansi/article/view/2087>
- Rahayu, R., Zahro, M., & Maryam, D. (2020). Optimalisasi Working Capital Pada Perusahaan Financial Constraints Di Indonesia. *Jurnal Program Studi Akuntansi*, 6(2), 117–123.
- Ramadhan, R. R., Hasan, A., & Efni, Y. (n.d.). PENGARUH WORKING CAPITAL MANAGEMENT TERHADAP PROFITABILITAS PADA PERUSAHAAN DENGAN FIRM SIZE, OPERATING LEVERAGE, DAN
Jurnal Tepak Manajemen Bisnis.

- <https://jtmb.ejournal.unri.ac.id/index.php/JTMB/article/view/4911>
- Risianti, W. (2018). *Pengaruh Gross Working Capital dan Working Capital Turnover terhadap Return On Equity (ROE) perusahaan pada Jakarta Islamic Index: studi pada PT Kalbe* digilib.uinsgd.ac.id.
<http://digilib.uinsgd.ac.id/12558/>
- Samiloglu, F., & Akgün, A. İ. (2016). The relationship between working capital management and profitability: Evidence from Turkey. In *Business and Economics Research Journal*. berjournal.com.
[http://www.berjournal.com/wp-content/plugins/downloads-manager/upload/BERJ_7\(2\)16_Article_1_pp.1-14.pdf](http://www.berjournal.com/wp-content/plugins/downloads-manager/upload/BERJ_7(2)16_Article_1_pp.1-14.pdf)
- Satifa, A. P., & Rahardjo, S. E. T. (2018). ANALYSIS ON THE SOURCE AND USAGE OF WORKING CAPITAL (A STUDY IN PT. JAPFA COMFEED INDONESIA, TBK IN THE PERIOD OF 2012-2016). In *Jurnal Ilmiah*
- Sharif, M. A., & Islam, M. R. (2018). Working capital management a measurement tool for profitability: A study on pharmaceutical industry in Bangladesh. In *Journal of Finance and Accounting*.
- Sutrismi, S. (2019). Analisis Pertumbuhan Modal Kerja (Working Capital) Bersih terhadap Perubahan Keuntungan PT. Asabri (Persero). *BENEFIT*.
<https://journal.unita.ac.id/index.php/benefit/article/view/261>
- Wijaya, A. L. (2012). Pengaruh komponen working capital terhadap profitabilitas perusahaan. *Jurnal Dinamika Akuntansi*.
<https://journal.unnes.ac.id/nju/index.php/jda/article/view/1956>
- Werdiningtyas, R., Sam'ani. (2018). Analisis Pengaruh Receivable Turnover (RTO), Inventory Turnover (ITO), Working Capital Turnover (WCTO), dan Total Asset Turnover (TATO) Terhadap Profitabilitas pada Perusahaan yang Terdaftar di Jakarta Islamic Index (JII) Periode 2011-2017. *Jurnal Sains Ekonomi dan Perbankan Syariah Vol . 8 No. 1*.

Ta

ORIGINALITY REPORT

12%	12%	11%	10%
SIMILARITY INDEX	INTERNET SOURCES	PUBLICATIONS	STUDENT PAPERS

PRIMARY SOURCES

1	dspace.uii.ac.id Internet Source	3%
2	e-campus.iainbukittinggi.ac.id Internet Source	2%
3	docplayer.info Internet Source	2%
4	www.bircu-journal.com Internet Source	2%
5	ojs.stiami.ac.id Internet Source	2%
6	jom.unpak.ac.id Internet Source	2%